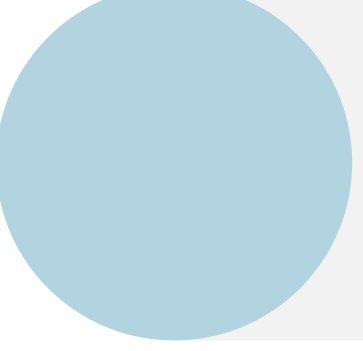





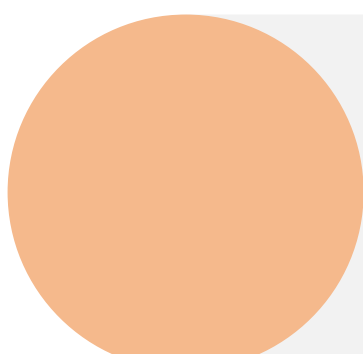

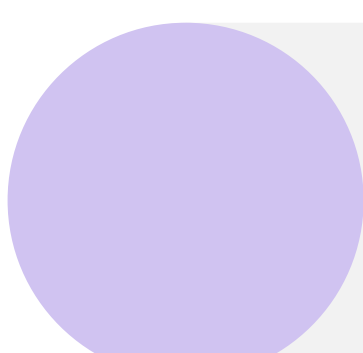














DENİZİN ALTINDA



Dersler

-  Şüpheli Mektuplar 
-  Kuklalar 
-  Deniz Altı Temizliđi 
-  Aktif Denizaltı Maceraları 
-  Yaratıcı Maceralara Dalın 
-  Sualtı Macerası 
-  Oyun hamuru 
-  Büyük Duygularla Başa Çıkmak 
-  Deniz Altında Matematik Maceraları 
-  Okyanuslarda Matematik Gezileri 



Şüpheli Mektuplar

GİRİŞ

Öğretmenlerimiz büyüleyici deniz altı okuryazarlık maceralarımıza hoş geldiniz! Okuryazarlığın okyanusun harikalarıyla buluştuğu heyecan verici bir yolculuğa çıkmaya hazır olun. Bu aktiviteler sayesinde çocuklar, masmavi denizde yaşayan büyüleyici yaratıklardan ilham alan harflerin, kelimelerin ve hayal gücünün dünyasına dalacak.

Deniz altı okuryazarlık maceralarının derinliklerine dalalım ve çocukların okuryazarlık becerilerinin okyanustaki bir balığın zarif hareketleri gibi yükselişini izleyelim. Unutulmaz ve zenginleştirici bir öğrenme deneyimi yaratmak, hem okuryazarlığa hem de denizin harikalarına karşı ömür boyu sürecek bir sevgiye ilham verecektir.

SEVİYE 1

Fishy Letters - Kilitli çanta

SEVİYE 2

Balık Mektupları - Aç Köpekbalığı

3. SEVİYE

Balık Harfleri - Yarım balık

DERS ODAĞI VE HEDEFLERİ

- Çocukları deniz canlıları ve çevreleriyle ilgili yeni sözcüklerle tanıştırmak dil gelişimini teşvik eder.
- Beyin gelişimine ve yaratıcılığa yardımcı olabilecek duyuşsal oyun ve keşif fırsatları sağlar.
- Balığı parmaklarıyla hareket ettirmek veya balık parçalarını birleştirerek harfler oluşturmak gibi aktiviteler yoluyla ince motor becerilerini geliştirir.
- Harf tanıma ve harf-ses ilişkilendirme becerilerini eğlenceli ve ilgi çekici bir şekilde geliştirir.
- Çocuklar birbirleriyle etkileşime girdikçe ve faaliyetlerde işbirliği yaparken sosyal becerileri geliştirir.
- Öğrenme sevgisini teşvik eder ve çocukların okuryazarlığa karşı olumlu bir tutum geliştirmelerine yardımcı olabilir.

Balık Mektupları Kilitli Çanta

Seviye
1

FAALİYET SÜRESİ

20 Dakika

DERS

Dilin zengin dünyasıLagnegsuage ve Okuryazarlık

ÇAPRAZ YETERLİLİKLER

Çoklu okuryazarlık ve BİT yetkinliği

ÖĞRENME ALANLARI

Zengin dil dünyası

Çevremi keşfetmek ve etkileşimde bulunmak

ÖĞRENME HEDEFLERİ

Konuşma üretme becerileri

- Konuşma dilini kullanıyorum Çevre eğitimi
- Hayvan türlerini tanımlayabilirim
- Doğaya, bitki ve hayvanlarına saygı duyuyorum
- Doğayla bağlantılı kavramları kullanıyorum

Etkileşimli beceriler

- Yetişkinlerle iletişim kuruyorum

Dil anlama becerileri

- Resimleri ve nesnelere anlıyorum
- Konuşmaya katılıyorum
- Yeni kelimeler öğreniyorum

Dilsel hafıza ve kelime bilgisi

- Ben bir şeye isim veririm
- Bağlamlarında yeni terimler öğreniyorum

İHTİYAC DUYULAN MALZEMELER

- Kilitli çantalar
- Yazdırılabilir balık kesimleri
- Balık resimleri (yazdırılabilir)
- Saç jölesi
- Mavi kalıcı kalem
- Güçlü Laminasyon
- Laminasyon levhaları
-

KAYNAKLAR

YAZDIRILABİLİR BALIK KESİMLERİ)

BALIK RESİMLERİ (BASKILANABİLİR)

Sonraki sayfalara eklenmiştir

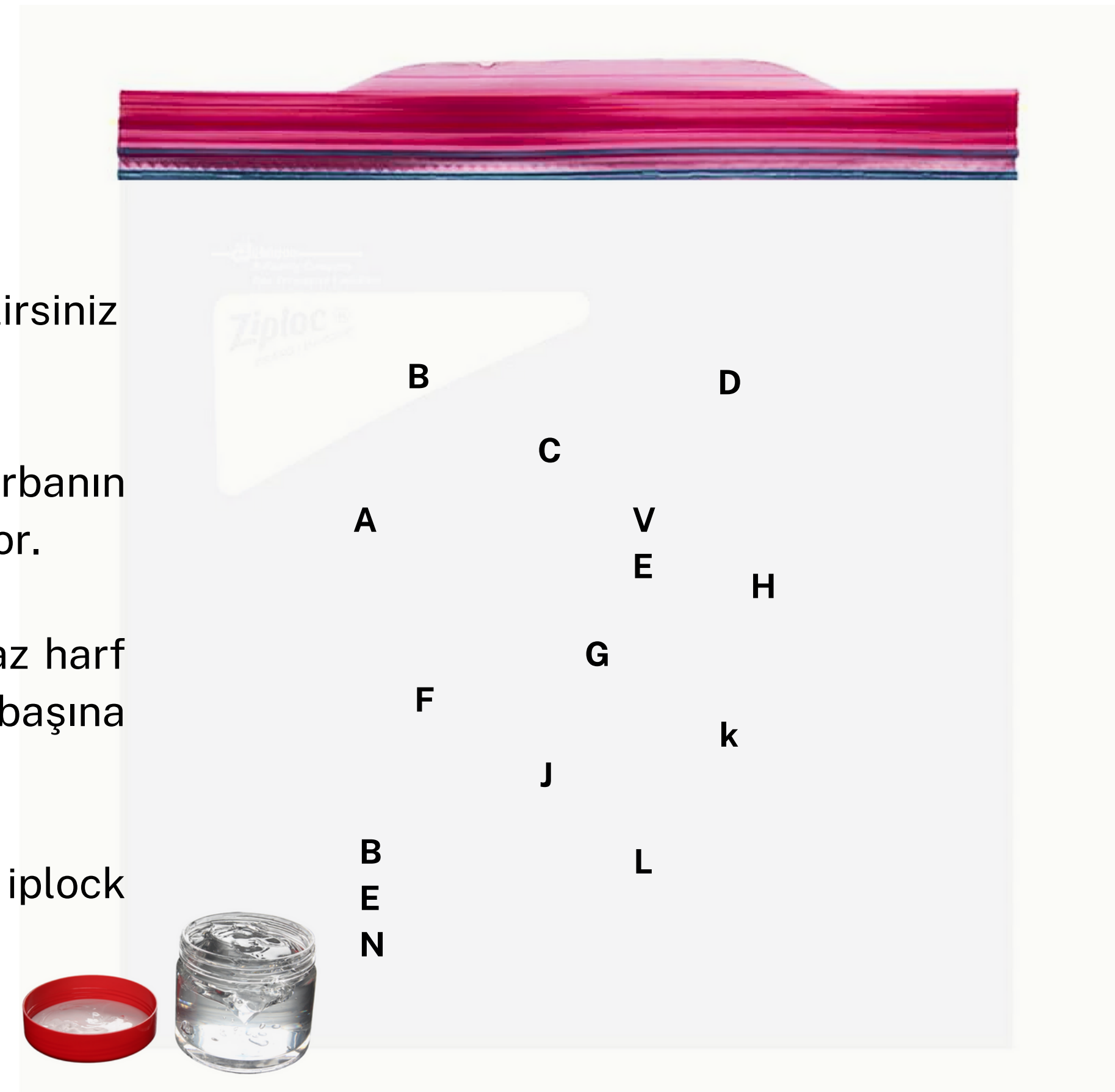
HAZIRLIK

1. Basılabilirler için:

- Balık kesimlerini yazdırın, kesin ve lamine edin.
- Balık resimlerini bastırın, kesin (ve lamine edin).

2. Etkinlik için:

- Birkaç kilitli torba alın. İstedığınız kadar oluşturabilirsiniz
- Çocuk sayısına uygun miktarda.
- Kilitli torbanın boyutuna bağlı olarak kilitli torbanın üzerine 2-4 daire çizin. Daireler göletleri temsil ediyor.
- Her kilitli torbaya 2 yemek kaşığı saç jölesi ve biraz harf balığı (kilitli torbanın boyutuna bağlı olarak torba başına yaklaşık 10 adet) koyun.
- Kilitli torbayı masanın üzerine yerleştirin ve her iplock torbayı masaya sabitlemek için güçlü bant kullanın.



Balık Mektupları Kilitli Çanta

Seviye
1

AKTİVİTE ADIMLARI

1. Öğretmen çocukları bir araya toplar ve balığın büyüleyici dünyasına odaklanan heyecan verici "Deniz Altı" temasını tanıtır. Öğretmen, farklı balık resimleri gibi canlı görsel yardımlar kullanarak çocukların ilgisini şu sözlerle çeker:

"Merhaba! Hiç balık gördünüz mü? Suda yaşayan inanılmaz canlılardır. Bazı balıklar parlak renklidir, bazıları ise irili ufaklı farklı boyutlardadır. Suda zarif bir şekilde yüzerler ve özel solungaçlarıyla nefes alırlar. Balıklar uçsuz bucaksız okyanuslarda, akan nehirlerde ve hatta küçük göletlerde bulunabilir. Balıkların suda kaymalarına yardımcı olan yüzgeçleri olduğunu biliyor muydunuz? Ayrıca vücutlarını kaplayan ve koruyucu bir kalkan görevi gören pulları da var. Haydi bazı şaşırtıcı şeyleri keşfedelim. balık resimlerini bir araya getirin ve sahip oldukları çeşitli renkleri ve şekilleri keşfedin!"

2. Öğretmen çocukları bir dizi kilitli torbanın etrafında toplanmaya davet eder. Öğretmen çocuklara bu torbalardaki balıkların havuzdan çıktığını ve eve dönmek için çocukların yardımına ihtiyaçları olduğunu coşkuyla anlatır.

3. Çocuklar, balıkları torbaların içinde yavaşça hareket ettirmek için parmaklarını hevesle kullanırlar ve onları havuzları temsil eden belirlenmiş dairelere doğru yönlendirirler.

4. Çocuklar balıkları havuza başarılı bir şekilde yönlendirirken, öğretmen her balığın üzerinde yazılı olan alfabe harfini işaret eder. Bu, harflerin tanınmasını ve ilişkilendirilmesini eğlenceli ve ilgi çekici bir şekilde güçlendirme fırsatı sunar.

